




ALLEGATO I - CORRELAZIONE TRA CATEGORIE E SOTTO-CATEGORIE DI PROCEDURE RADIOLOGICHE E PRESTAZIONI DI ASSISTENZA SPECIALISTICA AMBULATORIALE E MEDICINA NUCLEARE DEL NOMENCLATORE NAZIONALE DEL 2017	
Categorie di procedure	Sotto-categorie di procedure
Radiografie distretto cranio	87.05 - PACRIOCISTOGRAFIA
	87.06.1 - RX CHIAMOIE SALVARI CON MDC. STUDIO MONOLATERALE. Incluso: esame diretto
	87.09.1 - RX DEI TESSUTI MOLLI DELLA FACCIA, DEL CAPO E DEL COLLO. Esame diretto di: laringe, rinofaringe, ghiandole salivari
	87.12.1 - TELERADIOGRAFIA DEL CRANIO. Per cefalometria ortodontica
	87.16.3 - STRATIGRAFIA DELL'ARTICOLAZIONE TEMPOROMANDIBOLARE MONOLATERALE. Incluso: esame diretto ed eventuale stratigrafia dinamica
	87.16.4 - STRATIGRAFIA DELL'ARTICOLAZIONE TEMPOROMANDIBOLARE BILATERALE. Incluso: esame diretto ed eventuale stratigrafia dinamica
	87.16.6 - RX ARTICOLAZIONE TEMPOROMANDIBOLARE MONOLATERALE
	87.16.7 - RX EMIMANDIBOLA
	87.17.3 - CONTROLLO RADIOLOGICO DI DERIVAZIONI LIQUORALI D
	87.22.4 - RX STANDARD DEL CRANIO. Studio in anteroposteriore, laterolaterale e occipito-naso-mento
	87.06 - FARINGOGRAFIA. Incluso: esame diretto
	87.09.2 - RX DEL TRATTO FARINGO-CRICO-ESOFAGEO-CARDIALE. Studio funzionale della via digestiva superiore, con MDC baritato o idrosolubile. Incluso: videoregistrazioni
	87.43.1 - RX DELLO SCHELETRO COSTALE BILATERALE. Studio panoramico dello scheletro toracico. Escluso: colonna vertebrale
	87.43.4 - RX DELLO STERNO
	87.43.5 - RX DELLA CLAVICOLA
Radiografie distretto del torace	87.44.1 - RX DEL TORACE. Radiografia standard del torace in 2 proiezioni: posteroanteriori e laterolaterali
	88.21.1 - RX DELLO STRETTO TORACICO SUPERIORE - STUDIO DELLA CLAVICOLA E DELL'ARTICOLAZIONE STERNOCLAVAREA
	87.61 - RX COMPLETA DEL TUBO DIGERENTE CON MDC BARITATO O IDROSOLUBILE
	87.62 - RX DEL TRATTO GASTROINTESTINALE SUPERIORE CON MDC BARITATO O IDROSOLUBILE
	87.62.1 - RX DELL'ESOFAGO CON MDC SINGOLO
	87.62.2 - RX DELL'ESOFAGO CON DOPPIO CONTRASTO. Non associabile a Rx dell'esofago, stomaco e duodeno con doppio MDC (87.62.3)
	87.62.3 - RX DELL'ESOFAGO, STOMACO E DUODENO CON DOPPIO MDC. Non associabile a: RX DELL'ESOFAGO, STOMACO E DUODENO CON DOPPIO CONTRASTO (87.62.2)
	87.63 - STUDIO SERIATO DELL'INTESTINO TENUE CON SINGOLO CONTRASTO
	87.64.1 - TEMPI DI TRANSITO INTESTINALE
	87.65.1 - CLISMA OPACO SEMPLICE CON MDC BARITATO O IDROSOLUBILE
	87.65.2 - CLISMA DEL COLON CON DOPPIO CONTRASTO
	87.65.3 - CLISMA DEL TENUE CON DOPPIO CONTRASTO (con enterocidisi)
	87.69.2 - ANSGRAMMA COLICO PER ATRISIA ANORETTALE
	88.19 - RX DRETTA DELL'ADDOME [RX DELL'ADDOME] [RX APPARATO URINARIO A VUOTO]
	87.22 - RX DELLA COLONNA CERVICALE. Incluso: studio dinamico
Radiografie del rachide	87.23 - RX DELLA COLONNA DORSALE. Incluso: studio dinamico
	87.23.6 - RX MORFOMETRIA VERTEBRALE DORSALE. Valutazione delle altezze dei somi vertebrali su radiografia in LL della colonna per definizione quantitativa di frattura benigna osteoporotica, con tecnica radiologica o DX
	87.24 - RX DELLA COLONNA LOMBOACRALE. Incluso: studio dinamico
	87.24.6 - RX STANDARD SACROCCOCCIGE. Non associabile a RX MORFOMETRIA VERTEBRALE LOMBALE (87.24.7)
	87.24.7 - RX MORFOMETRIA VERTEBRALE LOMBALE. Valutazione delle altezze dei somi vertebrali su radiografia in LL della colonna per definizione quantitativa di frattura benigna osteoporotica, con tecnica radiologica o DXA. Non associabile a Rx standard sacroccocige (87.24.6)
	87.29 - RX COMPLETA DELLA COLONNA E DEL BACINO SOTTO CARICO. Non associabile a RX STANDARD SACROCCOCCIGE (87.24.6), RX MORFOMETRIA VERTEBRALE LOMBALE (87.24.7)
	88.26.1 - RX DI BACINO E ARTICOLAZIONI SACROILIACHE
	88.26.2 - RX DELL'ANCA
	88.21.2 - RX DELLA SPALLA
	88.21.3 - RX DEL BRACCIO
	88.22.1 - RX DEL GOMITO
	88.22.2 - RX DELL'AVAMBRACCIO
	88.23.1 - RX DEL POLSO
	88.23.2 - RX DELLA MANO comprese le dita
	88.27.1 - RX DEL FEMORE
Radiografie del bacino, degli arti, delle articolazioni e densitometria ossea	88.27.2 - RX DEL GINOCCHIO
	88.27.3 - RX DELLA GAMBA
	88.28.1 - RX DELLA CAVIGLIA
	88.28.2 - RX DEL PIEDE [CALCAGNO] comprese le dita
	88.29.1 - RX COMPLETA DEGLI ARTI INFERIORI E DEL BACINO SOTTO CARICO
	88.29.3 - STUDIO ARTICOLARE DINAMICO SOTTO STRESS F/O SOTTOCARICO. Per singola articolazione periferica
	88.31 - RX DELLO SCHELETRO IN TUTTO [RX scheletro per patologia sistemica]
	88.31.1 - RX COMPLETA DEL LATITANTE
	88.33.1 - STUDIO DELL'ETA' OSSEA
	88.99.6 - DENSITOMETRIA OSSEA. DXA TOTAL BODY
	88.99.7 - DENSITOMETRIA OSSEA. DXA LOMBALE
	88.99.7 - DENSITOMETRIA OSSEA. DXA FEMORALE
	88.99.8 - DENSITOMETRIA OSSEA. DXA ULTRADISTALE
	87.11.2 - RX CONTOCUSALE DELLE ARCAIE DENTARIE. Due arcaie: superiore e inferiore
	87.11.3 - ORTOPANORAMICA DELLE ARCAIE DENTARIE. Arcaie dentarie: complete, superiore e inferiore (DPI)
Radiografie dentali	87.35 - GALATTOGRAFIA [DUTTOGRAFIA, DUTTOGALATTOGRAFIA] MONOLATERALE
	87.37.1 - MAMMOGRAFIA BILATERALE
Procedure Mammografiche	87.37.2 - MAMMOGRAFIA MONOLATERALE
	TOMOSINTESI
	MAMMOGRAFIA DIGITALE EFFETTUATE CON SOMMINISTRAZIONE DEL MEZZO DI CONTRASTO




<p>Procedure fluoroscopiche per gli apparati digerente e urogenitale</p>	<p>87.54.1 - COLANGIOGRAFIA TRANSCATETERE. Incluso: esame diretto 87.69.3 - DEFECOGRAFIA 87.69.4 - ENTEROCOLICISTIDEFECOGRAFIA 87.73 - UROGRAFIA ENDOVENOSA. Incluso: esame diretto, cistografia ed eventuale tomografia renale 87.74.1 - PIELOGRAFIA RETROGRADA MONOLATERALE. Incluso: esame diretto 87.74.2 - PIELOGRAFIA RETROGRADA BILATERALE. Incluso: esame diretto 87.75.1 - PIELOGRAFIA TRANSPLEOSTOMICA MONOLATERALE. Incluso: esame diretto 87.76 - CISTOURTROGRAFIA RETROGRADA E MINZIONALE 87.76.1 - CISTOURTROGRAFIA MINZIONALE 87.79.1 - URETROGRAFIA RETROGRADA 87.79.2 - ESAME UROVIDEOINAMICO IRX 87.83 - ISTEROSALPINGOGRAFIA. Incluso: esame diretto Diagnostica per immagini Ostetricia e ginecologia 88.03.2 - FISTOLOGRAFIA 88.65.2 - FLEBOGRAFIA RENALE 88.65.4 - FLEBOGRAFIA SPERMATICA 87.03 - TC CRANIO-ENEFALO. Non associabile a TC Sella Turcica (87.03.A) e TC Orbita (87.03.C) 87.03.1 - TC CRANIO-ENEFALO SENZA E CON MDC. Non associabile a TC Sella Turcica con e senza MDC (87.03.B) e TC Orbita con e senza MDC (87.03.D) 87.03.2 - TC MASSICCO FACIALE (massellare, mandibolare, seni paranasali, etmoidi, articolazioni temporo-mandibolari) 87.03.3 - TC MASSICCO FACIALE SENZA E CON MDC (massellare, mandibolare, seni paranasali, etmoidi, articolazioni temporo-mandibolari) 87.03.5 - TC DELL' ORECCHIO (orecchio medio e interno, rocche e mastoidi, base cranica e angolo ponto cerebellare) 87.03.6 - TC DELL' ORECCHIO SENZA E CON MDC (orecchio medio e interno, rocche e mastoidi, base cranica e angolo ponto cerebellare) 87.03.9 - TC DELLE GHIANDOLE SALIVARI (SGJALO TC) 87.03.A - TC SELLA TURCICA (studio selettivo) 87.03.B - TC DELLA SELLA TURCICA SENZA E CON MDC (studio selettivo) 87.03.C - TC ORBITE (studio selettivo) 87.03.D - TC ORBITE SENZA E CON MDC (studio selettivo) 88.41.1 - ANGIO TC DEI VASI INTRACRANICI. Non associabile a ANGIO TC DEI VASI DEL COLLO [CAROTIDI] (88.41.2) e ANGIO TC DEI VASI INTRACRANICI E DEL COLLO [CAROTIDI] (88.41.3) 87.03.7 - TC DEL COLLO (ghiandole salivari, tiroide-paratiroidi, faringe, laringe, esofago cervicale) 87.03.8 - TC DEL COLLO SENZA E CON MDC (ghiandole salivari, tiroide-paratiroidi, faringe, laringe, esofago cervicale) 88.41.2 - ANGIO TC DEI VASI DEL COLLO [CAROTIDI]. Non associabile a ANGIO TC DEI VASI INTRACRANICI (88.41.1) e ANGIO TC DEI VASI INTRACRANICI E DEL COLLO [CAROTIDI] (88.41.3) 88.41.3 - ANGIO TC DEI VASI INTRACRANICI E DEL COLLO [CAROTIDI]. Non associabile a 88.41.1 e 88.41.2 87.41 - TC DEL TORACE (polmoni, aorta toracica, trachee, sfago, sterno, coste, mediastino) 87.41.1 - TC DEL TORACE SENZA E CON MDC (polmoni, aorta toracica, trachea, esofago, sterno, coste, mediastino) 87.42.4 - TC CUORE. Non associabile a TC del cuore senza e con mdc (87.42.5) Diagnostica per immagini 87.42.5 - TC DEL CUORE SENZA E CON MDC. Non associabile a TC del cuore (87.42.4) e TC coronarografia (87.42.6) 87.42.6 - TC CORONAROGRAFIA. Non associabile a TC del cuore senza e con mdc (87.42.5) 88.43 - ANGIO TC DEL CIRCOLO POLMONARE 88.44.1 - ANGIO TC DELL'AORTA TORACICA. Non associabile a ANGIO TC DELL'AORTA ADDOMINALE (88.47.1) e ANGIO TC DELL'AORTA TORACO ADDOMINALE (88.47.2) 88.01.2 - TC DELL' ADDOME SUPERIORE. Incluso: Fegato e vie biliari, pancreas, milza, retroperitoneo, stomaco, duodeno, tenue, grandi vasi addominali, reni e surreni 88.01.3 - TC DELL' ADDOME INFERIORE. Incluso: Fegato e vie biliari, pancreas, milza, retroperitoneo, stomaco, duodeno, tenue, grandi vasi addominali, reni e surreni 88.01.4 - TC DELL' ADDOME INFERIORE SENZA E CON MDC. Incluso: Pelvi, colon e retto, vescica, utero e annessi 88.01.5 - TC DELL' ADDOME COMPLETO 88.01.6 - TC DELL' ADDOME COMPLETO SENZA E CON MDC 88.01.7 - TC FEGATO MULTIFASICA. Non associabile a TC DELL' ADDOME SUPERIORE SENZA E CON MDC (88.01.2) 88.01.8 - TC (CLISMA TC) TENUE (con enterocisli). Incluso: eventuale studio dell'addome extraintestinale. Non associabile a TC DELL' ADDOME SUPERIORE SENZA E CON MDC (88.01.2) e TC DELL' ADDOME SUPERIORE SENZA E CON MDC (88.01.3) 88.01.9 - TC COLON. Incluso: eventuale studio dell'addome extraintestinale e Colonoscopia virtuale. Non associabile a TC DELL' ADDOME SUPERIORE SENZA E CON MDC (88.01.2) e TC DELL' ADDOME INFERIORE (88.01.3) 88.02.1 - TC UROGRAFIA. Incluso: eventuale studio dell'addome extraintestinale. Non associabile a TC DELL' ADDOME SUPERIORE SENZA E CON MDC (88.01.2) e TC DELL' ADDOME INFERIORE (88.01.3) 88.01.3 - TC DELL' ADDOME INFERIORE SENZA E CON MDC (88.01.4). TC DELL' ADDOME COMPLETO SENZA E CON MDC (88.01.5). TC DELL' ADDOME SUPERIORE SENZA E CON MDC (88.01.2). TC DELL' ADDOME INFERIORE (88.01.3). TC DELL' ADDOME INFERIORE SENZA E CON MDC (88.01.4). TC DELL' ADDOME COMPLETO SENZA E CON MDC (88.01.5) 88.45 - ANGIO TC DELLE ARTERIE RENALI. Non associabile a ANGIO TC DI AORTA ADDOMINALE E ARTERIE RENALI (88.45.1) 88.45.1 - ANGIO TC DI AORTA ADDOMINALE E ARTERIE RENALI. Non associabile a ANGIO TC DELLE ARTERIE RENALI (88.45) e ANGIO TC DELL'AORTA TORACO ADDOMINALE (88.47.1) 88.47.1 - ANGIO TC DELL'AORTA ADDOMINALE. Non associabile a ANGIO TC DELL'AORTA TORACICA (88.44.1) e ANGIO TC DELL'AORTA TORACO ADDOMINALE (88.47.2) 88.47.2 - ANGIO TC DELL'AORTA TORACO ADDOMINALE. Non associabile a ANGIO TC DELL'AORTA TORACICA (88.44.1) e ANGIO TC DELL'AORTA TORACO ADDOMINALE (88.47.1) 88.47.3 - ANGIO TC DI AORTA ADDOMINALE E ARTI INFERIORI. Non associabile a ANGIO TC (ARTERIOSA E 88.47.3 VENOUSA) DEGLI ARTI INFERIORI (88.48.1) e ANGIO TC DELL'AORTA ADDOMINALE (88.47.1) 88.38.5 - TC DI BACINO E ARTICOLAZIONI SACROILIACHE 88.38.A - TC DEL RACHIDE E DELLO SPECO VERTEBRALE CERVICALE. Incluso: eventuale valutazione delle strutture del collo. Non associabile a TC DEL COLLO (87.03.7) e TC TOTAL BODY PER STADIAZIONE ONCOLOGICA (88.38.9) 88.38.B - TC DEL RACHIDE E DELLO SPECO VERTEBRALE TORACICO. Incluso: eventuale valutazione delle strutture toraciche. Non associabile a TC DEL TORACE SENZA E CON MDC (87.41.1), TC TOTAL BODY PER STADIAZIONE ONCOLOGICA (88.38.9) 88.38.C - TC DEL RACHIDE E DELLO SPECO VERTEBRALE CERVICALE SENZA E CON MDC. Incluso: eventuale valutazione delle strutture del collo. Non associabile a TC DEL COLLO SENZA E CON MDC (87.03.8) e TC TOTAL BODY PER STADIAZIONE ONCOLOGICA (88.38.9) 88.38.F - TC DEL RACHIDE E DELLO SPECO VERTEBRALE LOMOSACRALE E DEL SACRO COCCIGE SENZA E CON MDC. Incluso: eventuale valutazione delle strutture addominali. Non associabile a TC DELL' ADDOME SUPERIORE SENZA E CON MDC (88.01.2), TC DELL' ADDOME INFERIORE SENZA E CON MDC (88.01.4), TC DELL' ADDOME COMPLETO SENZA E CON MDC (88.01.5) e ANGIO TC DELL'AORTA ADDOMINALE (88.47.2) 88.38.9 - TC TOTAL BODY PER STADIAZIONE ONCOLOGICA. Almeno tre distretti anatomici</p>
<p>Procedure TC</p>	<p>88.38.8 - ARTRO TC - Spalla o gomito o ginocchio 88.38.G - TC DELLA SPALLA. Non associabile a TC DEL BRACCIO (88.38.H) e TC DI SPALLA E BRACCIO (88.38.N) 88.38.H - TC DEL BRACCIO. Non associabile a TC DELLA SPALLA (88.38.G) e TC DI SPALLA E BRACCIO (88.38.N) 88.38.J - TC DEL GOMITO. Non associabile a TC DELL'AVAMBRACCIO (88.38.K) e TC DI GOMITO E AVAMBRACCIO (88.38.P) 88.38.K - TC DELL'AVAMBRACCIO. Non associabile a TC DEL GOMITO (88.38.J) e TC DI GOMITO E AVAMBRACCIO (88.38.P)</p>



	<p>88.38.L - TC DEL POLSO. Non associabile a TC DELLA MANO (88.38.M) e TC DI POLSO E MANO (88.38.O)</p> <p>88.38.M - TC DELLA MANO. Non associabile a TC DEL POLSO (88.38.L) e TC DI POLSO E MANO (88.38.O)</p> <p>88.38.N - TC DI SPALLA E BRACCIO. Non associabile a TC DELLA SPALLA (88.38.G) e TC DEL BRACCIO (88.38.H)</p> <p>88.38.P - TC DI GOMITO E AVAMBRACCIO. Non associabile a TC DEL GOMITO (88.38.I) e TC DELL'AVAMBRACCIO (88.38.K)</p> <p>88.38.Q - TC DI POLSO E MANO. Non associabile a TC DEL POLSO (88.38.L) e TC DELLA MANO (88.38.M)</p> <p>88.38.R - TC DELLA SPALLA SENZA E CON MDC. Non associabile a TC DEL BRACCIO SENZA E CON MDC (88.38.S) e TC DI SPALLA E BRACCIO SENZA E CON MDC (88.38.X)</p> <p>88.38.S - TC DEL BRACCIO SENZA E CON MDC. Non associabile a TC DELLA SPALLA SENZA E CON MDC (88.38.R) e TC DI SPALLA E BRACCIO SENZA E CON MDC (88.38.X)</p> <p>88.38.T - TC DEL GOMITO SENZA E CON MDC. Non associabile a TC DELL'AVAMBRACCIO SENZA E CON MDC (88.38.U) e TC DI GOMITO E AVAMBRACCIO SENZA E CON MDC (88.38.Y)</p> <p>88.38.U - TC DELL'AVAMBRACCIO SENZA E CON MDC. Non associabile a TC DEL GOMITO SENZA E CON MDC (88.38.T) e TC DI GOMITO E AVAMBRACCIO SENZA E CON MDC (88.38.Y)</p> <p>88.38.V - TC DEL POLSO SENZA E CON MDC. Non associabile a TC DELLA MANO SENZA E CON MDC (88.38.W) e TC DI POLSO E MANO SENZA E CON MDC (88.38.Z)</p> <p>88.38.W - TC DELLA MANO SENZA E CON MDC. Non associabile a TC DEL POLSO SENZA E CON MDC (88.38.V) e TC DI POLSO E MANO SENZA E CON MDC (88.38.Z)</p> <p>88.38.X - TC DI SPALLA E BRACCIO SENZA E CON MDC. Non associabile a TC DELLA SPALLA SENZA E CON MDC (88.38.R) e TC DEL BRACCIO SENZA E CON MDC (88.38.S)</p> <p>88.38.Y - TC DI GOMITO E AVAMBRACCIO SENZA E CON MDC. Non associabile a TC DEL GOMITO SENZA E CON MDC (88.38.T) e TC DELL'AVAMBRACCIO SENZA E CON MDC (88.38.U)</p> <p>88.38.Z - TC DI POLSO E MANO SENZA E CON MDC. Non associabile a TC DEL POLSO SENZA E CON MDC (88.38.V) e TC DELLA MANO SENZA E CON MDC (88.38.W)</p> <p>88.39.1 - TC DELL'ARTICOLAZIONE COXOFEMORALE. Non associabile a TC DELLA COSCIA (TC DEL FEMORE) (88.39.2) e TC DI BACINO E ARTICOLAZIONI SACROILIACHE (88.39.5)</p> <p>88.39.2 - TC DELLA COSCIA (TC DEL FEMORE). Non associabile a TC DELL'ARTICOLAZIONE COXOFEMORALE (88.39.1) e TC DI BACINO E ARTICOLAZIONI SACROILIACHE (88.39.5)</p> <p>88.39.3 - TC DELLA COSCIA (TC DEL FEMORE). Non associabile a TC DELL'ARTICOLAZIONE COXOFEMORALE (88.39.1) e TC DI BACINO E ARTICOLAZIONI SACROILIACHE (88.39.5)</p> <p>88.39.4 - TC DELLA GAMBIA. Non associabile a TC DEL GINOCCHIO (88.39.4) e TC DELLA GAMBIA (88.39.5)</p> <p>88.39.5 - TC DELLA GAMBIA. Non associabile a TC DEL GINOCCHIO (88.39.4) e TC DELLA GAMBIA (88.39.5)</p> <p>88.39.6 - TC DELLA CAVIGLIA. Non associabile a TC DEL PIEDE (88.39.7) e TC DELLA CAVIGLIA (88.39.6)</p> <p>88.39.7 - TC DEL PIEDE. Non associabile a TC DELLA CAVIGLIA (88.39.6)</p> <p>88.39.8 - TC DI GINOCCHIO E GAMBIA. Non associabile a TC DEL GINOCCHIO (88.39.4) e TC DELLA GAMBIA (88.39.5)</p> <p>88.39.9 - TC DI CAVIGLIA E PIEDE. Non associabile a TC DEL PIEDE (88.39.7) e TC DELLA CAVIGLIA (88.39.6)</p> <p>88.39.A - TC DELL'ARTICOLAZIONE COXOFEMORALE SENZA E CON MDC. Non associabile a TC DELLA COSCIA (TC DEL FEMORE) SENZA E CON MDC (88.39.B) e TC DI BACINO E ARTICOLAZIONI SACROILIACHE (88.39.C)</p> <p>88.39.B - TC DELLA COSCIA (TC DEL FEMORE) SENZA E CON MDC. Non associabile a TC DELL'ARTICOLAZIONE COXOFEMORALE SENZA E CON MDC (88.39.A) e TC DEL GINOCCHIO SENZA E CON MDC (88.39.C)</p> <p>88.39.C - TC DEL GINOCCHIO SENZA E CON MDC. Non associabile a TC DELLA COSCIA (TC DEL FEMORE) SENZA E CON MDC (88.39.B) e TC DELLA GAMBIA SENZA E CON MDC (88.39.D)</p> <p>88.39.D - TC DELLA GAMBIA SENZA E CON MDC. Non associabile a TC DEL GINOCCHIO SENZA E CON MDC (88.39.C) e TC DELLA CAVIGLIA SENZA E CON MDC (88.39.E)</p> <p>88.39.E - TC DELLA CAVIGLIA SENZA E CON MDC. Non associabile a TC DELLA GAMBIA SENZA E CON MDC (88.39.D) e TC DEL PIEDE SENZA E CON MDC (88.39.F)</p> <p>88.39.F - TC DEL PIEDE SENZA E CON MDC. Non associabile a TC DELLA CAVIGLIA SENZA E CON MDC (88.39.E)</p> <p>88.39.G - TC DI GINOCCHIO E GAMBIA SENZA E CON MDC. Non associabile a TC DEL GINOCCHIO SENZA E CON MDC (88.39.C) e TC DELLA GAMBIA SENZA E CON MDC (88.39.D)</p> <p>88.39.H - TC DI CAVIGLIA E PIEDE SENZA E CON MDC. Non associabile a TC DI CAVIGLIA E PIEDE (88.39.9), TC DELLA CAVIGLIA SENZA E CON MDC (88.39.E) e TC DEL PIEDE SENZA E CON MDC (88.39.F)</p> <p>88.48.1 - ANGIO TC (ARTERIOSA E VENOSA) DEGLI ARTI INFERIORI. Non associabile a ANGIO TC DELL'AORTA ADDOMINALE (88.47.1) e ANGIO TC DI AORTA ADDOMINALE E ARTI INFERIORI (88.47.3)</p> <p>88.49.2 - ANGIO TC (ARTERIOSA E VENOSA) DEGLI ARTI SUPERIORI</p> <p>88.99.4 - DENSITOMETRIA OSSEA. TC MONODIRETTORIALE</p> <p>87.03.E - TC DI SINGOLA ARCATA DENTARIA (DENTALS CAN)</p> <p>87.03.F - TC DELLE ARCATE DENTARIE (DENTALS CAN)</p> <p>92.13 - SCINTIGRAFIA DELLE PARATIROIDI. Non associabile a 92.13.2</p> <p>92.13.2 - SCINTIGRAFIA DELLE PARATIROIDI CON INDAGINE TOMOGRAFICA</p> <p>92.11.9 - TOMOSINTIGRAFIA (SPECT) CEREBRALE CON TRACCANTI REATTORIALI O INDICATORI POSITIVI DI NEOPLASIA</p> <p>92.11.5 - TOMOSINTIGRAFIA (SPECT) CEREBRALE CON TRACCANTI DI PERFUSSIONE. In condizioni basali, sotto stimolo farmacologico o di attivazione</p> <p>92.01.1 - CAPTAZIONE TIROIDEA</p> <p>92.01.3 - SCINTIGRAFIA TIROIDEA</p> <p>92.01.5 - SCINTIGRAFIA TIROIDEA CON IODIO-123</p> <p>92.05.4 - ANGIOCARDIOSINTIGRAFIA ALL'EQUILIBRIO a riposo e dopo test provocativo da stimoli (fisico o farmacologico). Includo: test cardiovascolare provocativo da sforzo o farmacologico ed eventuale SPET. Non associabile a ANGIOCARDIOSINTIGRAFIA ALL'EQUILIBRIO a riposo (92.05.A)</p> <p>92.05.A - ANGIOCARDIOSINTIGRAFIA ALL'EQUILIBRIO a riposo (92.05.A)</p> <p>92.05.E - TOMOSINTIGRAFIA MIOCARDICA (G-SPECT) DI PERFUSSIONE A RIPOSO. Includo: valutazione quantitativa della funzione e dei volumi ventricolari. Non associabile a 92.09.1</p> <p>92.05.F - TOMOSINTIGRAFIA MIOCARDICA (G-SPECT) DI PERFUSSIONE DA STIMOLO FISICO O FARMACOLOGICO. Includo: valutazione quantitativa della funzione e dei volumi ventricolari. Includo test cardiovascolare provocativo da sforzo o farmacologico. Non associabile a ECG da sforzo</p> <p>92.09.2 - TOMOSINTIGRAFIA MIOCARDICA (SPECT) DI PERFUSSIONE A RIPOSO</p> <p>92.09.9 - TOMOSINTIGRAFIA MIOCARDICA (SPECT) DI PERFUSSIONE DA STIMOLO FISICO O FARMACOLOGICO. Includo: test cardiovascolare provocativo da sforzo o farmacologico. Non associabile a ECG da sforzo Diagnostica per Immagini Medicina nucleare</p> <p>92.09.B - SCINTIGRAFIA (SPECT) MIOCARDICA CON TRACCANTE DI IMMERNAZIONE O REATTORIALE O NEURORETTORIALE O DI METABOLISMO.</p> <p>92.04.1 - SCINTIGRAFIA SEQUENZIALE DELLE GHIANDOLE SALIVARI CON STUDIO FUNZIONALE</p> <p>92.04.2 - STUDIO DEL TRANSITO ESOFAGEO. Non associabile a 92.04.6</p> <p>92.04.3 - STUDIO DEL REFLUSSO GASTRO-ESOFAGEO</p> <p>92.04.4 - VALUTAZIONE DELLE GASTROENTERORRAGIE</p> <p>92.04.6 - SVUOTAMENTO GASTRICO: VALUTAZIONE DELLA FUNZIONE MOTORIA GASTRICA</p> <p>92.04.7 - RICERCA DI MUCOSA GASTRICA ECTOPICA</p> <p>92.02.2 - SCINTIGRAFIA EPATICA PER RICERCA DI LESIONI ANGIOMATOSE CON INDAGINE TOMOGRAFICA</p> <p>92.03.1 - SCINTIGRAFIA SEQUENZIALE EPATOBILIARE INCLUSA VALUTAZIONE DELLA FUNZIONE COLEGGISTICA E/O DEL REFLUSSO DUODENO-GASTRICO</p> <p>92.03.3 - SCINTIGRAFIA RENALE STATICA. Non associabile a SCINTIGRAFIA RENALE STATICA CON INDAGINE TOMOGRAFICA (92.03.8)</p> <p>92.03.4 - SCINTIGRAFIA SEQUENZIALE RENALE. Studio sequenziale della funzione renale senza o con prove farmacologiche Includo: misura contestuale della funzionalità renale separata "in vivo"</p> <p>92.03.4 - STUDIO DEL REFLUSSO VESICO-URETERALE. Mediante cistoscintigrafia minzionale diretta. Includo: posizionamento di catetere</p> <p>92.03.8 - SCINTIGRAFIA RENALE STATICA CON INDAGINE TOMOGRAFICA. Non associabile a SCINTIGRAFIA RENALE (92.03.1)</p> <p>92.19.1 - SCINTIGRAFIA SURRENALICA CORTICALE</p> <p>92.19.2 - SCINTIGRAFIA SURRENALICA CORTICALE</p> <p>92.15.1 - SCINTIGRAFIA POLMONARE PERFUSIONALE. Includo EVENTUALE STUDIO QUANTITATIVO DIFFERENZIALE DELLA FUNZIONE POLMONARE. Includo: eventuale indagine tomoscintigrafica</p> <p>92.15.2 - SCINTIGRAFIA POLMONARE VENTILATORIA. Includo EVENTUALE STUDIO QUANTITATIVO DIFFERENZIALE DELLA FUNZIONE POLMONARE. Includo: eventuale indagine tomoscintigrafica</p> <p>92.15.4 - SCINTIGRAFIA POLMONARE CON INDICATORE POSITIVO DI NEOPLASIA. Includo: eventuale indagine tomoscintigrafica</p> <p>92.15.6 - VALUTAZIONE DELLA CLEARANCE POLMONARE CON TECNICA SCINTIGRAFICA</p> <p>92.18.2 - SCINTIGRAFIA OSSEA O ARTICOLARE GLOBALE CORPOREA. Includo: eventuale indagine tomoscintigrafica segmentaria a completamento della prestazione</p> <p>92.18.7 - SCINTIGRAFIA OSSEA O ARTICOLARE O SEGMENTARIA TRIFASICA. Includo: eventuale indagine tomoscintigrafica. Non associabile a 92.18.2</p>
TC arti e articolazioni	
TC Cone Beam	
Scintigrafie cerebrali e del distretto testa	
Scintigrafie del distretto tiroideo	
Scintigrafie cardiache	
Scintigrafie dell'apparato digerente	
Scintigrafie del distretto epatico, renale e surrenalico	
Procedure di medicina nucleare convenzionale, di imaging SPECT, di imaging PET e di imaging ibrido	
Scintigrafie polmonari	
Scintigrafie ossee	



<p>92.05.6 - SCINTIGRAFIA DEL MIDOLLO OSSEO GLOBALE CORPOREA. Incluso: eventuale indagine tomoscintigrafica segmentaria a completamento della prestazione 92.18.B - SCINTIGRAFIA GLOBALE CORPOREA CON TRACCIANTI IMMUNOLOGICI O RECEPTORIALI. Incluso: eventuale indagine tomoscintigrafica segmentaria a completamento della prestazione 92.16.1 - SCINTIGRAFIA LINFATICA E LINFOGHANDOLARE SEGMENTARIA. Incluso: eventuale indagine tomoscintigrafica 92.16.2 - SCINTIGRAFIA MAMMARIA CON INDICATORI POSITIVI DI NEOPLASIA 92.18.1 - SCINTIGRAFIA GLOBALE CORPOREA CON INDICATORI POSITIVI DI NEOPLASIA O DI FLOGOSI. Incluso: eventuale indagine tomoscintigrafica segmentaria a completamento della prestazione 92.18.A - SCINTIGRAFIA CON LEUCOCITI RADIOMARCATI. Incluso: eventuale indagine tomoscintigrafica segmentaria a completamento della prestazione 92.18.8 - SCINTIGRAFIA GLOBALE CORPOREA CON IODIO-131. Incluso: eventuale indagine tomoscintigrafica segmentaria a completamento della prestazione</p>	<p>92.18.9 - SCINTIGRAFIA GLOBALE CORPOREA CON IODIO-131 con stimolazione farmacologica (l'isotopina alfa). Incluso: eventuale indagine tomoscintigrafica segmentaria a completamento della prestazione 92.19.8 - SCINTIGRAFIA SEGMENTARIA CON INDICATORI POSITIVI DI NEOPLASIA O DI FLOGOSI. Non associabile a 92.15.4, 92.16.2, 92.18.1 92.19.5 - ANGIOSINTIGRAFIA (ANGIOGRAFIA, VENODOGRAFIA, RADIOISOTOPICA) 92.11.6 - TOMOGRAFIA AD EMISSIONE DI POSITRONI (PET) CEREBRALE CON FDG 92.11.A - TOMOGRAFIA AD EMISSIONE DI POSITRONI (PET) CEREBRALE CON ALTRI RADIOFARMACI 92.05.7 - TOMOGRAFIA AD EMISSIONE DI POSITRONI (PET) MIocardica CON FDG 92.05.C - TOMOGRAFIA AD EMISSIONE DI POSITRONI (PET) MIocardica DI PERFUSSIONE CON AMMONIAC 92.05.D - TOMOGRAFIA AD EMISSIONE DI POSITRONI (PET) MIocardica CON ALTRI RADIOFARMACI 92.05.L - TOMOGRAFIA AD EMISSIONE DI POSITRONI (PET) MIocardica DI PERFUSSIONE A IMPULSO E DA STIMOLO: STUDIO DUALITATIVO. Incluso: test cardiovascolare provocativo da sforzo o farmacologico. Non associabile a</p>	<p>92.18.C - TOMOGRAFIA AD EMISSIONE DI POSITRONI (PET) GLOBALE CORPOREA CON FDG 92.18.D - TOMOGRAFIA AD EMISSIONE DI POSITRONI (PET) GLOBALE CORPOREA CON ALTRI FARMACI. Incluso: eventuale indagine tomoscintigrafica PET segmentaria a completamento della prestazione TOMOGRAFIA AD EMISSIONE DI POSITRONI CON MACCHINA IBRIDA PET/IRM senza mdc paramagnetico)</p>	<p>CORRELAZIONE TRA CATEGORIE E SOTTO CATEGORIE DI PROCEDURE DI RADIOLOGIA INTERVENTISTICA E PRESTAZIONI DEI QUADERNI DEL MINISTERO SALUTE</p>	<p>39.79 - EMBOLIZZAZIONE ENDOARTERIOSA ADDOMINALE 39.71 - EMBOLIZZAZIONE ANEURISMA ADDOMINALE 39.72 - EMBOLIZZAZIONE MALFORMAZIONE A.V. 39.72 - EMBOLIZZAZIONE ANEURISMA CEREBRALE 39.79 - EMBOLIZZAZIONE ARTERIE BRONCHIALI 39.79 - EMBOLIZZAZIONE ARTERIE POLMONARI 39.79 - EMBOLIZZAZIONE FISTOLE A. V. POLMONARI 44.44 - EMBOLIZZAZIONE SANGUINAMENTO FEGATO—VIE BILIARI- PANCREAS 44.44 - EMBOLIZZAZIONE ARTERIA SPLENICA 44.44 - EMBOLIZZAZIONE VASI SPLANCNICI 39.79 - EMBOLIZZAZIONE FEGATO ARTERIOSA 39.79 - EMBOLIZZAZIONE FEGATO VENOSA 44.44 - EMBOLIZZAZIONE PORTALE 44.44 - EMBOLIZZAZIONE TUMORE RENALE 39.79 - EMBOLIZZAZIONE FISTOLE AV RENALI 44.44 - EMBOLIZZAZIONE VARI CI GASTROESOFAGEE 39.79 - EMBOLIZZAZIONE VARI CI GASTROESOFAGEE (ENDOVASCOLARE) 68.29 - EMBOLIZZAZIONE FIBROMA UTERINO 68.29 - EMBOLIZZAZIONE TUMORI OVAIO 68.29-99.29 - EMBOLIZZAZIONE TUMORE APPARATO GENITALE FEM. 83.98 - EMBOLIZZAZIONE TESSUTI MOLLI 39.72 - EMBOLIZZAZIONE CAROTIDE ESTERNA 39.72 - EMBOLIZZAZIONE FISTOLA A. V. CAROTIDE ESTERNA 39.72 - EMBOLIZZAZIONE FISTOLA CAROTIDO-CAVERNOSA 39.72 - EMBOLIZZAZIONE MENINGIOMA 39.72 - EMBOLIZZAZIONE FISTOLA DURALE CEREBRALE 39.72 - EMBOLIZZAZIONE MALFORMAZIONE A. V. CEREBRALE 39.72 - EMBOLIZZAZIONE TUMORE SPINOCRANIO 39.72 - EMBOLIZZAZIONE ANGIOMA SPINOCRANIO 39.72 - EMBOLIZZAZIONE TUMORE ENDOCRANIO 39.79 - EMBOLIZZAZIONE VASI INTRACRANICI 39.79 - EMBOLIZZAZIONE ARTI SUPERIORI 39.79 - EMBOLIZZAZIONE ARTI INFERIORI 39.72 - EMBOLIZZAZIONE TUMORI CERVICALI 39.72 - EMBOLIZZAZIONE TUMORI MIDOLLARI 39.79 - EMBOLIZZAZIONE MALFORMAZIONI A. V. MIDOLLARI 39.72 - EMBOLIZZAZIONE FISTOLE DURALI SPINALI 63.1-99.29 - SCLEROEMBOLETTIZZAZIONE VARICOCELE SCROTALE 63.1-99.29 - SCLEROEMBOLETTIZZAZIONE VARICOCELE PELVICO 39.72 - OCCLUSIONE VASI INTRACRANICI 39.50 - ANGIOPLASTICA ARTERIE DIGESTIVE 39.50 - ANGIOPLASTICA ARTERIE RENALI 39.50 - ANGIOPLASTICA VASI SPLANCNICI 39.50 - ANGIOPLASTICA ARTERIA SUCCILAVIA 00.61 - ANGIOPLASTICA ARTERIA VERTEBRALE 39.50 - ANGIOPLASTICA ARTERIA ANONIMA 00.64 - ANGIOPLASTICA ARTERIA BASILIARE 00.64 - ANGIOPLASTICA ARTERIE ESCRANICHE 00.62 - ANGIOPLASTICA ARTERIE INTRACRANICHE</p>	
<p>Altre scintigrafie</p>	<p>PET e PET/TC dell'area cerebrale</p>	<p>PET e PET/TC del miocardio</p>	<p>PET e PET/TC total body</p>	<p>PET/IRM</p>	<p>Embolizzazioni</p>



Angioplastica e dilatazioni transluminali	<p>39.50 - ANGIOPLASTICA ARTERIA ARTO SUPERIORE</p> <p>39.50 - ANGIOPLASTICA FISTOLA DIALITICA</p> <p>00.61 - ANGIOPLASTICA FISTOLA AV CHIRURGICA</p> <p>39.50 - ANGIOPLASTICA ARTERIA CAROTIDE</p> <p>39.50 - ANGIOPLASTICA ARTERIA ILIACA</p> <p>39.50 - ANGIOPLASTICA ARTERIA FEMORALE</p> <p>39.50 - ANGIOPLASTICA ARTERIA POPLITEA</p> <p>00.61 - ANGIOPLASTICA ARTERIA SOTTOGICCOLATA</p> <p>39.50 - ANGIOPLASTICA VENOSA ARTI SUPERIORI</p> <p>39.50 - ANGIOPLASTICA VENOSA ARTI INFERIORI</p> <p>39.50 - ANGIOPLASTICA VENOSA TORACE</p> <p>39.50 - ANGIOPLASTICA VENOSA ADDOME</p> <p>39.59 - RIVASCOLARIZZAZIONE PERIFERICA CON DEVICE DI TROMBOASPIRAZIONE</p> <p>42.92 - DILATAZIONE STENOSI ESOGEEA</p> <p>46.85 - DILATAZIONE STENOSI INTESTINALE</p> <p>58.60 - DILATAZIONE LIRETRA</p>
Fibrinolisi e trombectomia meccanica	<p>38.91 - POSIZIONAMENTO CATERE PER FIBRINOLISI</p> <p>99.10 - FIBRINOLISI ARTERIOSA ARTI INFERIORI</p> <p>99.10 - FIBRINOLISI ARTERIOSA ARTI SUPERIORI</p> <p>99.10 - FIBRINOLISI ARTERIOSA POLMONARE</p> <p>99.10 - FIBRINOLISI ARTERIOSA RENALE</p> <p>99.10 - FIBRINOLISI ARTERIOSA VASI SPILANCICI</p> <p>99.10 - FIBRINOLISI ARTERIOSA INTRACRANICA</p> <p>99.19 - FIBRINOLISI ARTERIOSA SUPERSELETTIVA</p> <p>99.10 + 38.91 - FIBRINOLISI ARTERIE CEREBRALI</p> <p>99.10 + 38.93 - FIBRINOLISI VENE CEREBRALI</p> <p>TROMBECTOMIA MECCANICA ARTERIE CEREBRALI</p> <p>39.71 - ENDOPROTESI RICOPERTA AGRTA ADDOMINALE</p> <p>39.73 - ENDOPROTESI RICOPERTA AORTA TORACICA</p> <p>39.79 - ENDOPROTESI RICOPERTA ARTERIE PERIFERICHE</p> <p>09.44 - ENDOPROTESI NASOLACRIMALE</p> <p>09.99 - RIMOZIONE ENDOPROTESI NASOLACRIMALE</p> <p>00.45 - ENDOPROTESI VENA CAVA</p> <p>59.8 - ENDOPROTESI URETERALE</p> <p>51.99 - ENDOPROTESI BILIARE PLASTICO</p> <p>51.99 - ENDOPROTESI BILIARE METALLICO</p> <p>39.90 - ENDOPROTESI ARTERIA RENALE</p> <p>39.90 - ENDOPROTESI ARTERIA MESENTERICA</p> <p>39.90 - ENDOPROTESI ARTERIA ILIACA</p> <p>39.90 - ENDOPROTESI ARTERIE FEMORALE</p> <p>39.90 - ENDOPROTESI ARTERIE PERIFERICHE ARTI INTERIORI</p> <p>39.90 - ENDOPROTESI ARTERIE PERIFERICHE ARTI SUPERIORI</p>
Il posizionamento di endoprotesi (STENT GRAFT)	<p>00.64 - ENDOPROTESI ARTERIA VERTEBRALE</p> <p>39.90 - ENDOPROTESI ARTERIA SUCCIAVIA</p> <p>00.63 - ENDOPROTESI ARTERIA CAROTIDE</p> <p>00.64 - ENDOPROTESI ARTERIA BASILARE</p> <p>00.65 - ENDOPROTESI ARTERIA INTRACRANICA</p> <p>00.64 - ENDOPROTESI VENOSO COLLO</p> <p>39.90 - ENDOPROTESI VENOSO ARTI SUPERIORI</p> <p>39.90 - ENDOPROTESI VENOSO ARTI INFERIORI</p> <p>39.90 - ENDOPROTESI VENOSO TORACE</p> <p>39.90 - ENDOPROTESI VENOSO ADDOME</p> <p>42.99 - ENDOPROTESI METALLICHE ESOFAGEE</p> <p>38.93 - POSIZIONAMENTO CATERE VENOSO CENTRALE</p> <p>39.99 - RECUPERO CORPO ESTRANEO ENDOVASALE VENOSO</p> <p>39.99 - RECUPERO CORPO ESTRANEO ENDOVASALE ARTERIOSO</p> <p>39.99 - RECUPERO CATERE VENOSI E ARTERIOSI</p> <p>86.06 - POSIZIONAMENTO PORTH</p> <p>86.07 - RIMOZIONE PORTH O ALTRO CATERE TUNNELIZZATO</p> <p>38.71 - 88.51 - CANGOGRAFIA CON POSIZ. FILTRO CAVALE</p> <p>39.99 - RIMOZIONE FILTRO CAVALE</p> <p>88.65 + 38.93 - PRELIEVO VENOSO RENALE E CAVALE</p> <p>39.1 - TIPS</p> <p>39.49 - REVISIONE TIPS</p> <p>97.89 - RIMOZIONE CATERE O INTRODUTTORE</p> <p>38.91 - CATERISMO ARTERIOSO</p> <p>38.93 - CATERISMO VENOSO</p>
Cateterismo vascolare	<p>99.25 + 50.94 - CHEMIOEMBOLIZZAZIONE HCC (EPATOCARCINOMA)</p> <p>99.25 + 50.94 - CHEMIOEMBOLIZZAZIONE METASTASI EPATICHE</p> <p>50.29 + 38.91 - TRATTAMENTO COMBINATO LESIONI EPATICHE RF E STOP FLOW</p> <p>50.24 - TRATTAMENTO PERCUTANEO CON RF LESIONI FEGATO</p> <p>55.39 - TRATTAMENTO PERCUTANEO CON RF LESIONI RENE</p>
Procedure di radiologia interventistica	



<p>Chemioembolizzazioni – Trattamenti termo-ablativi</p>	<p>60.61 - TRATTAMENTO PERCUTANEO CON RF LESIONI PROSTATA 77.60 - TRATTAMENTO PERCUTANEO CON RF LESIONI OSSE 32.29+ 87.41 - (TC) TRATTAMENTO PERCUTANEO CON RF LESIONI POLMONE 50.24 + 99.85 - TERMOABLAZIONE NEOPLASIE EPATICHE 92.29 + 50.94 - RADIOEMBOLIZZAZIONE TUMORI EPATICI 50.94 - ALCOLIZZAZIONE PERCUTANEA FEGATO 99.29 + 06.99 - ALCOLIZZAZIONE NODULO PARATIROIDEO 55.92 + 87.71 - TC ASPIRAZIONE PERCUTANEA CISTI RENALE 55.96 - SCLEROTIZZAZIONE CISTI RENALE 99.25 - CHEMOINFUSIONE ARTERIE PUDENDE 99.25 - CHEMOINFUSIONE SCHELETRO 99.25 - CHEMOINFUSIONE TESSUTI MOLLI 38.91 - CHEMOINFUSIONE SELETTIVA TUMORI CEREBRALI 38.91 - POSIZIONAMENTO CATERE PER CHEMOINFUSIONE 54.91 - POSIZIONAMENTO CATERE DI DENVER 30.92 - SCLEROSI VENOSA 81.65 - VERTEBROPLASTICA 81.66 - CIROPLASTICA 77.49 - BIOPSIA OSSA O VERTEBRALE 80.59 - OZONO TERAPIA INTRADISCALE 80.52 - CHEMONUCLEOLISI 80.59 - NUCLEOTOMIA PERCUTANEA (TC - RX) 87.51 - COLANGIOGRAFIA PERCUTANEA 33.93 - DRENAGGIO ASCESSE POLMONARE 33.93 + 88.73/87.41 - DRENAGGIO ASCESSE POLMONARE ECOGUIDATO/TC 96.58 - CONTROLLO DRENAGGIO ASCESSE POLMONARE 34.1 - DRENAGGIO ASCESSE MEDIASTINICO 88.73/87.41 - DRENAGGIO ASCESSE MEDIASTINICO ECOGUIDATO/TC 96.58 - CONTROLLO DRENAGGIO ASCESSE MEDIASTINICO 54.91/88.01 - DRENAGGIO PERCUTANEO ADDOMINALE TC-GUIDATO 54.99 - CONTROLLO DRENAGGIO ADDOMINALE 54.91 - DRENAGGIO FEGATO - VIE BILIARI - PANCREAS - MILZA 88.76/88.01 - DRENAGGIO FEGATO - VIE BILIARI - PANCREAS - MILZA - ECO/TC 54.99 - CONTROLLO DRENAGGIO ADDOME SUPERIORE 54.91 - DRENAGGIO FISTOLE ENTERICHE 51.98 - DRENAGGIO BILIARE TRANSEPATICO 51.98 - CONTROLLO DRENAGGIO BILIARE 51.81 - BILIOPLASTICA - PAPILOPLASTICA 51.98 + 51.96 - DRENAGGIO BILIARE CON RIMOZIONE CALCOLI 52.01 - DRENAGGIO CISTI PANCREATICA 96.58 - CONTROLLO DRENAGGIO PSEUDOCISTI 54/88.01 - DRENAGGIO RETROPERITONEALE TC GUIDATO 96.58 - CONTROLLO DRENAGGIO CISTI RENALE 59.92 - DRENAGGIO ACCESSI PERIRENALI 88.75/88.71 - DRENAGGIO ACCESSI PERIRENALI ECO/TC 96.58 - CONTROLLO ACCESSI PERIRENALI 46.32 - DIGIUNOSTOMIA PERCUTANEA 51.03 - COLECISTOSTOMIA PERCUTANEA 43.19 - GASTROSTOMIA PERCUTANEA (PEG) 43.11 - GASTROSTOMIA PERCUTANEA PER DECOMPRESIONE O ALIMENT. 54.91 - CECOSTOMIA PER DRENAGGIO PERCUTANEO 87.75 - PIELOGRAFIA PERCUTANEA 87.75 - PIELOGRAFIA TRANSPIELOSTOMICA 55.03 - PIELOSTOMIA 96.45 - CONTROLLO NEFROSTOMIA 55.93 - SOSTITUZIONE NEFROSTOMIA 59.8 - ENDOPROTESI PLASTICHE URINARIE 56.91 - URETEROPLASTICA PERCUTANEA E TRANSLUMINALE 58.6 - URETEROPLASTICA TRANSLUMINALE</p>
<p>Procedure interventistiche sulla colonna vertebrale</p>	<p>50.11 - BIOPSIA PERCUTANEA EPATICA 35.26 - BIOPSIA PERCUTANEA POLMONARE 85.21 - BIOPSIA TESSUTI MOLLI 54.24 - BIOPSIA MASSA ENDOODDOMINALE 52.11 - BIOPSIA PANCREATICA 55.23 - BIOPSIA RENALE 55.23 - BIOPSIA RETROPERITONEALE 85.11 - AGOASPIRATO DELLA MAMMELLA (INCLUSO VALUTAZIONE ADEGUATEZZA PRELIEVO) (chirurgia) 85.11.2 - AGOASPIRATO DELLA MAMMELLA IN STEREOTASSI (chirurgia) 85.11.4 - BIOPSIA (PERCUTANEA) MAMMARIA "VACUUM ASSISTED" IN STEREOTASSI (chirurgia) 85.11.5 - BIOPSIA DELLA MAMMELLA CON TRU-CUT (chirurgia) 85.11.7 - BIOPSIA STEROTASSICA DELLA MAMMELLA CON TRU-CUT (chirurgia) 85.11.9 - BIOPSIA MAMMELLA CON RETROASPIRAZIONE (chirurgia)</p>
<p>Drenaggi percutanei</p>	<p>Biopsie radioguidate con TC o fluoroscopia</p>



	<p>77.40 - BIOPSIA DELL'OSSEO IN SEDE NON SPECIFICATA (ortopedia)</p> <p>80.30 - BIOPSIA DELLE STRUTTURE ARTICOLARI, SEDE NON SPECIFICATA. ESCLUSO BIOPSIA ANCA (ortopedia)</p> <p>83.21 - BIOPSIA TESSUTI MOLLI/MUSCOLI. ESCLUSO 86.11 (ortopedia)</p> <p>00.23 - IMAGING INTRAVASCOLARE (IVUS) DEI VASI PERIFERICI</p> <p>00.24 - IMAGING INTRAVASCOLARE (IVUS) DEI VASI CORONARICI</p> <p>00.25 - IMAGING INTRAVASCOLARE (IVUS) DEI VASI RENALI</p> <p>00.28 - IMAGING INTRAVASCOLARE (IVUS) DI ALTRI VASI SPECIFICATI</p> <p>86.01 - PUNTURA PERCUTANEA CLUTE E SOTTOCLUTE</p> <p>89.61 - MISURAZIONE PRESSIONE INTRAARTERIOSA</p> <p>89.62 - MISURAZIONE PRESSIONE ENDOVENOSA</p> <p>86.99 - DISOSTRIZIONE TUBARICA</p> <p>83.98 INIEZIONE DI SOSTANZE TERAPEUTICHE AD AZIONE LOCALE ALL'INTERNO TESSUTI MOLLI (ortopedia)</p>
Altre procedure di radiologia interventistica	<p>CONTROLLO FLUOROSCOPICO DURANTE INTERVENTO IN SALA OPERATORIA</p> <p>CONTROLLO RADIOGRAFICO DURANTE INTERVENTO IN SALA OPERATORIA</p> <p>CORONAROGRAFIA</p> <p>PTCA</p> <p>ITAVI</p> <p>STUDI ELETTROFISIOLOGICI CARDIACI</p> <p>ABLAZIONE CARDIACA</p> <p>37.79.1 - IMPIANTO LOOP RECORDER (Cardiologia)</p> <p>37.79.1 - IMPIANTO LOOP RECORDER (Cardiologia)</p> <p>37.85 - SOSTITUZIONE DI PACE MAKER CON DISPOSITIVO A CAMERA SINGOLA FREQUENZA DI RISPOSTA NON SPECIFICATA (Cardiologia)</p> <p>37.86 - SOSTITUZIONE DI PACE MAKER CON DISPOSITIVO A CAMERA SINGOLA FREQUENZA DI RISPOSTA (Cardiologia)</p> <p>37.87 - SOSTITUZIONE DI PACE MAKER CON DISPOSITIVO A CAMERA DOPPIA (Cardiologia)</p> <p>38.97 - POSIZIONAMENTO CATERETE VENOSO ENTRALE O DOPPIO CATERETE GIUGULARE O FEMORALE (INCLUSO RX DI CONTROLLO) (Oncologia e vascolare)</p> <p>38.97.1 - INSERZIONE DI CATERETE VENOSO ENTRALE CON ACCESSO CHIRURGICO (INCLUSO RX DI CONTROLLO) (Oncologia e vascolare)</p> <p>38.97.2 - INSERZIONE DI CATERETE VENOSO ENTRALE PER VIA PERCUTANEA (INCLUSO RX DI CONTROLLO) (Oncologia e vascolare)</p> <p>39.92.2 - INIEZIONE INTRAVENOSA ECO/FLEBOGUIDATA DI SOSTANZE SCLEROSANTI - ESCLUSO ALCOUZZAZIONE (Oncologia e vascolare)</p> <p>EVAR</p> <p>TEVAR</p> <p>PTA E STENTING CAROTIDEO</p> <p>39.99.3 - DISOSTRUZIONE DI CATERETE VENOSO CENTRALE O DI DOPPIO CATERETE GIUGULARE O FEMORALE (Nefrologia)</p> <p>54.93 - POSIZIONAMENTO CATERETE PERMANENTE PER DIALISI PERITONEALE (Nefrologia)</p> <p>54.93.1 - REVISIONE DI CATERETE PERITONEALE (Nefrologia)</p> <p>97.82 - RIMOZIONE DISPOSITIVO DRENAGGIO PERITONEALE</p> <p>55.03 - NEFROSTOMIA PERCUTANEA SENZA FRAMMENTAZIONE (Urologia)</p> <p>55.93 - SOSTITUZIONE DI CATERETE NEFROSTOMICO (Urologia)</p> <p>57.17 - CISTOSTOMIA PERCUTANEA (Urologia)</p>
Procedure chirurgiche	<p>Ortopantomografia</p> <p>CPRE</p>
Procedure odontoiatriche	
Procedure gastroenterologiche	
Altre Procedure	
Procedure odontoiatriche	
Procedure gastroenterologiche	
Procedure nell'ambito dell'attività radiodiagnostica complementare	

